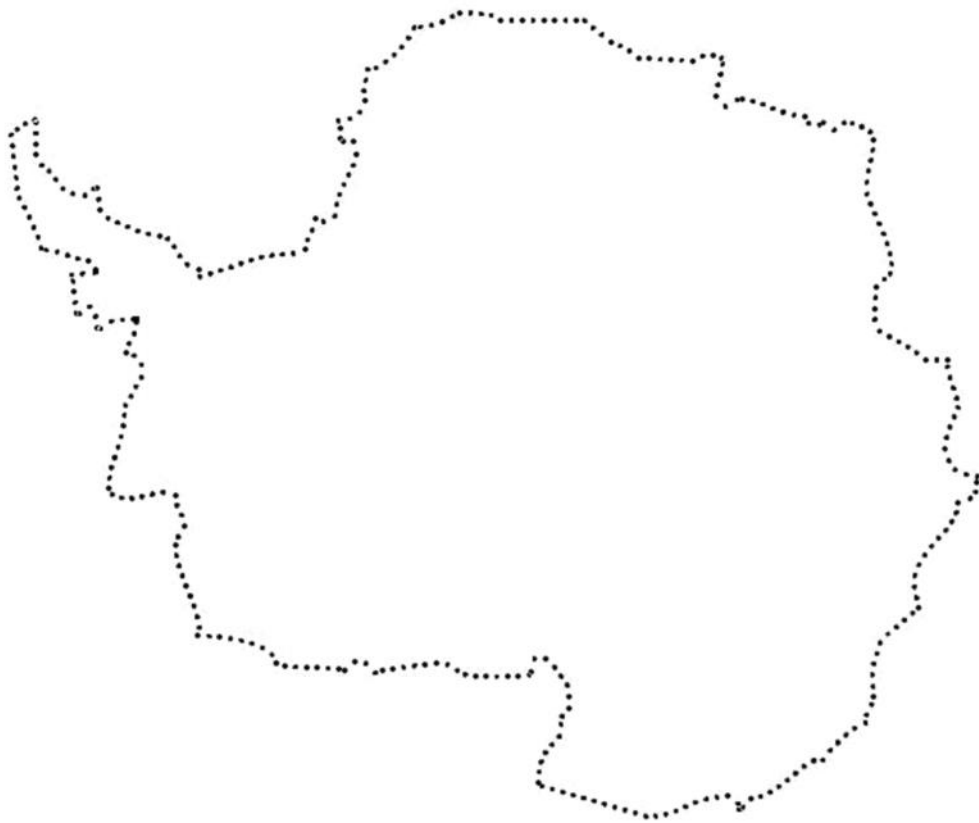


Imprimez sur feuille blanche légèrement cartonnée et faire poinçonner le contour du continent. Une fois détaché, collez-le sur la première page de couverture de votre livret. Je vous conseille d'imprimer la page suivante sur une feuille bleue pour l'effet contrasté avec l'Antarctique.




Ce livret appartient à : _____

Date : _____

Je découvre l'Antarctique

Je m'appelle : _____

Fais-tu comment s'appelle cet animal ? Il s'agit d'une famille de manchots empereurs qui vit en Antarctique. Demande à un adulte de te montrer une image de cet animal et colorie-le avec les bonnes couleurs.



Je m'appelle : _____


Entoure les animaux qui vivent en Antarctique



Je m'appelle : _____









Pais-tu comment s'appelle cet animal ? Il s'agit d'un orque épaulard qui aime nager dans les eaux très froides de l'Antarctique.

Demande à un adulte de te montrer une photo de cet animal et colorie-le avec les bonnes couleurs.



Je m'appelle : _____

Combien y-a-t-il d'animaux sur chaque ligne, entoure la bonne réponse :

	1	2	3
	7	4	5
	3	6	9
	1	5	4
	4	1	7
	3	4	5
	2	8	9
	6	7	8

Je m'appelle : _____

Fais-tu comment s'appelle cet animal ? Il s'agit d'un phoque Weddell qui vit sur la banquise en Antarctique. Demande à un adulte de te montrer une photo de cet animal et colorie-le avec les bonnes couleurs.

